



ГАУ Архангельской области

Центр оценки
качества образования

aosoko.ru

Результаты ВПР-2021 Перспективы ВПР-2022

*Волкова Елена Михайловна,
заместитель начальника отдела мониторинга
качества образования ГАУ АО ЦОКО*

ИТОГИ ВПР-2021. Российская Федерация

✓ Количество участников ВПР в РФ - около 8 млн. человек
✓ ВПР на особом контроле у Рособнадзора
✓ Генерация индивидуальных вариантов КИМ для школ
✓ Проведение ВПР в удобные для школы дни в заданный временной период
✓ Расписание ВПР ОО составляет самостоятельно
✓ Направление наблюдателей в школы, входящие в общероссийскую контрольную выборку, привлечение экспертов для проверки работ
✓ Использование ВПР для диагностики пробелов или в качестве итоговой контрольной работы за год (по решению ОО)

Нововведения 2021 года для всех ОО РФ
✓ Впервые 8 кл. писали ВПР в штатном режиме
✓ Впервые для 6 и 8 кл. был введен режим написания ВПР «2 обязательных предмета + 2 предмета по случайному выбору»
✓ Впервые предложен вариант решения проблемы содержания КИМов по биологии-7. Школам предоставлен выбор варианта работы: за курс 7 кл. либо за курс 8 кл.
✓ Впервые ВПР будут писать учреждения СПО (осень)

Проблемы
✓ По иностранным языкам стабильно низкие результаты
✓ Отсутствие систематического анализа результатов ВПР в отдельных субъектах РФ на школьном, муниципальном, региональном уровнях
✓ После 4 кл. результаты резко падают
✓ Необъективность, фальсификация результатов



ИТОГИ ВПР-2021. Российская Федерация

Класс	Количество человеко-работ	Количество участников	Количество ОО
4 класс	4 557 323	1 586 190	36 578
5 класс	5 758 056	1 576 178	35 682
6 класс	5 592 721	1 525 806	35 792
7 класс	10 126 925	1 441 494	35 835
8 класс	4 790 912	1 314 417	35 809
10 класс	70 681	70 681	4 793
11 класс	961 397	36 7523	17 987
Итого	31 858 015	7 882 289	38 114



ГАУ Архангельской области

Центр оценки
качества образования

aocoko.ru

Результаты ВПР-2021 в Архангельской области



ГАУ Архангельской области

Центр оценки
качества образования

aooko.ru

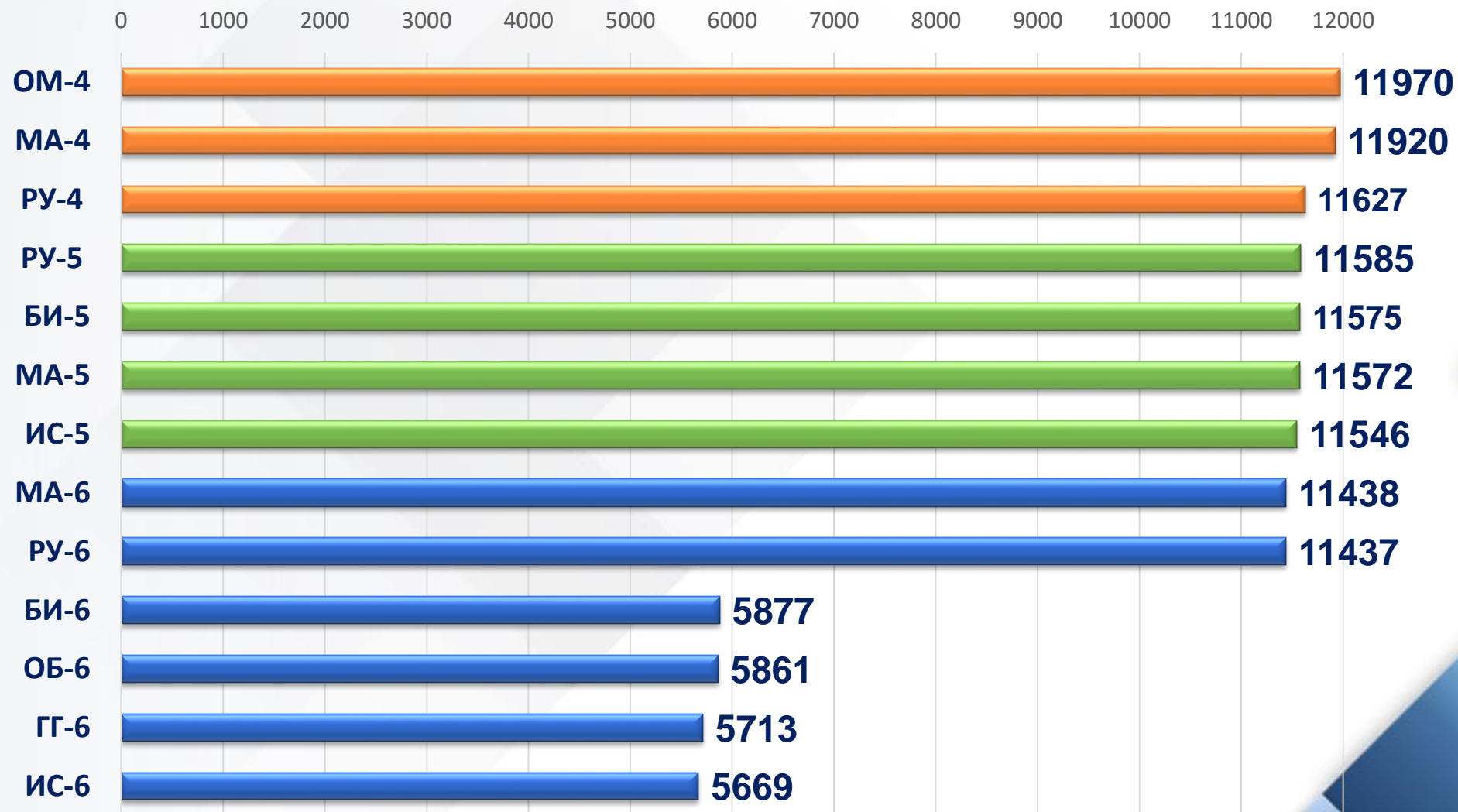
4-6 классы





Участники ВПР-2021 Архангельской области

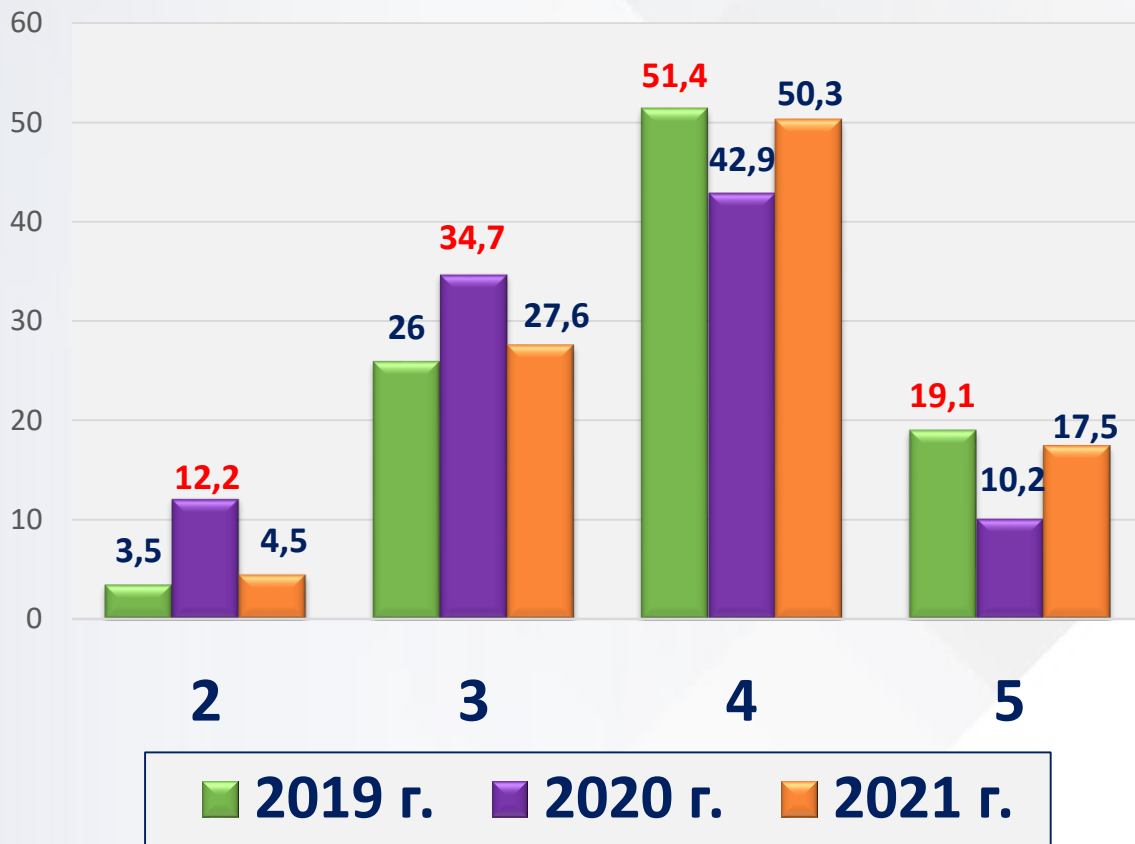
Предметы штатного цикла. 4-6 классы



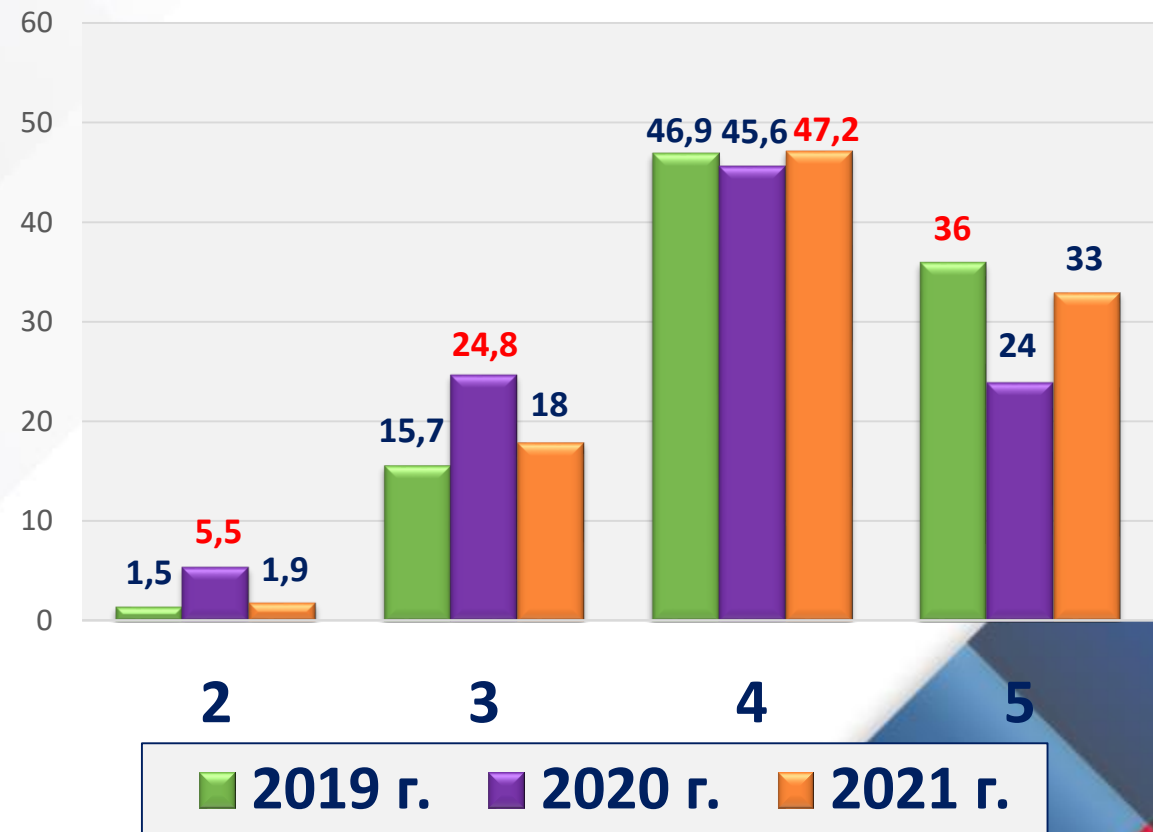


ВПР-2021. Статистика по отметкам 4 класс. Сравнительный анализ

Русский язык



Математика

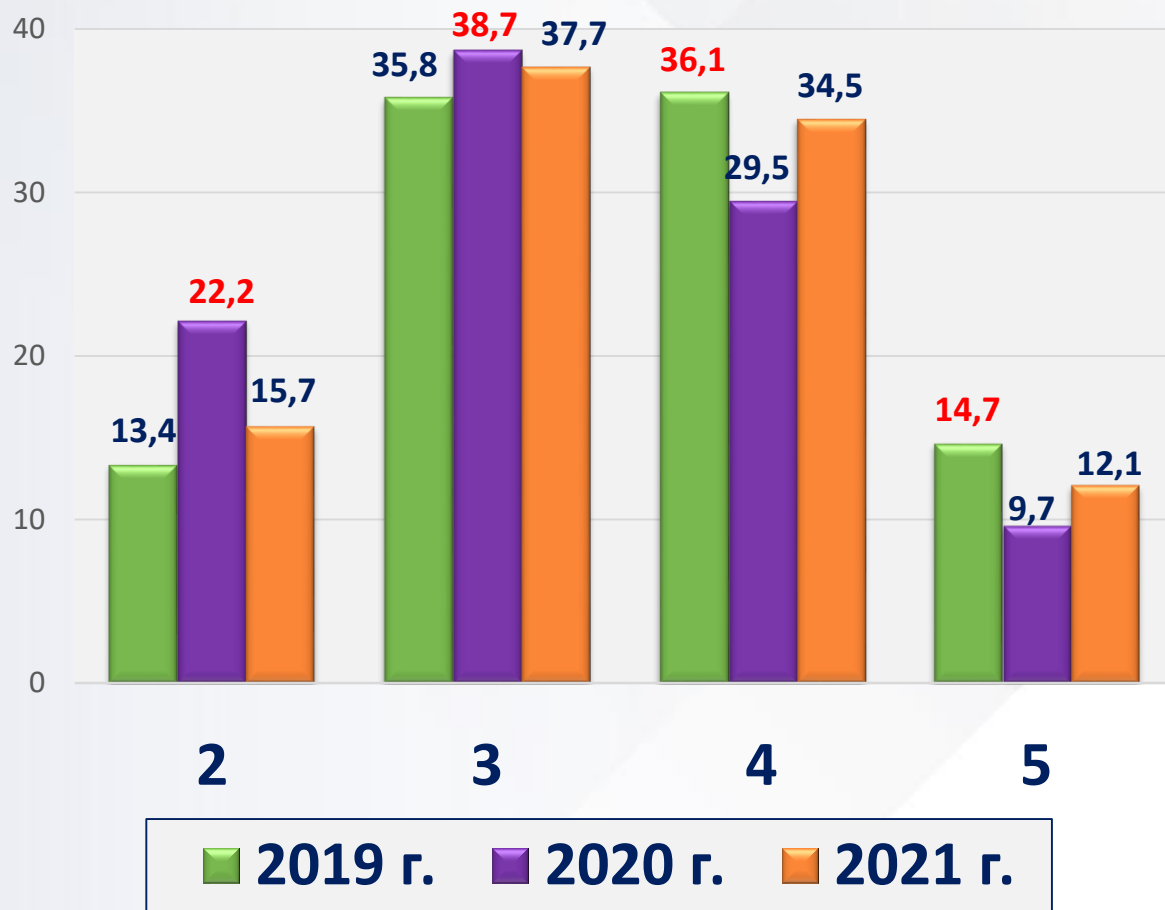




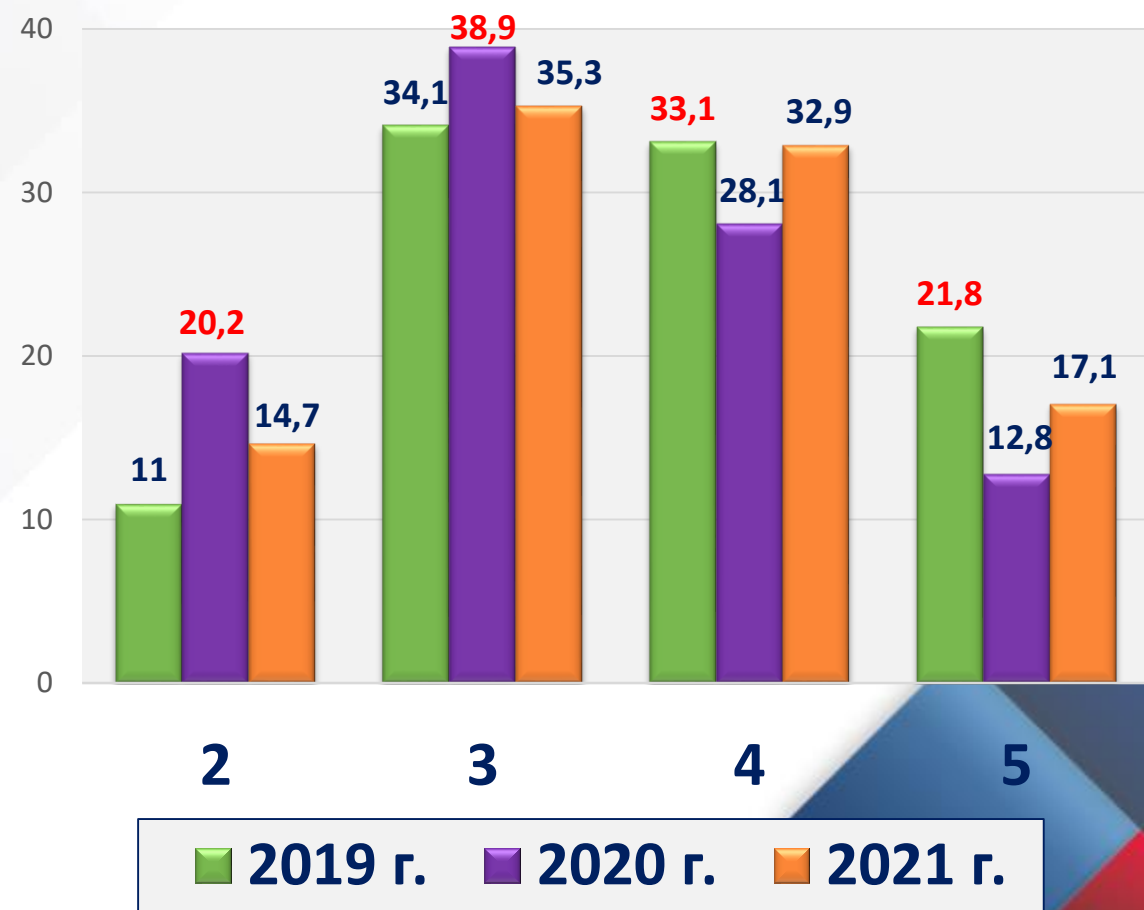
ВПР-2021. Статистика по отметкам

5 класс. Сравнительный анализ

Русский язык



Математика

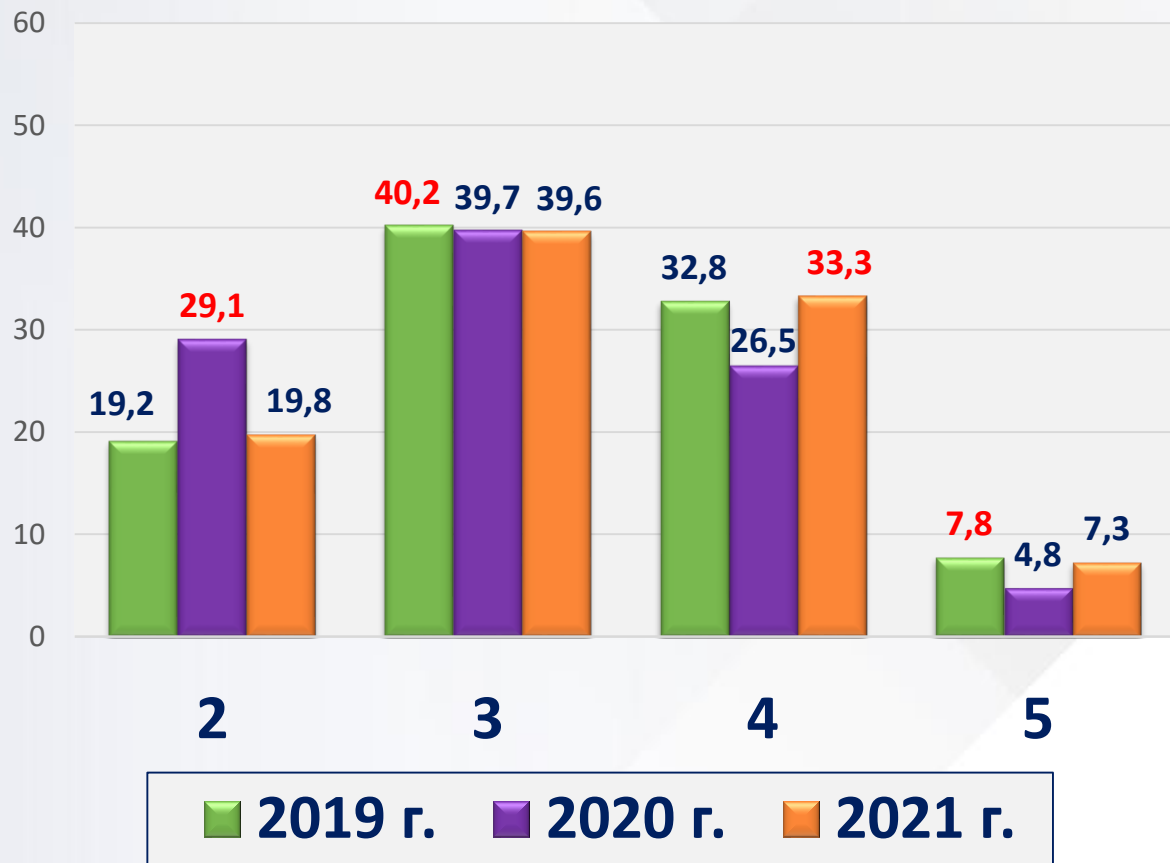




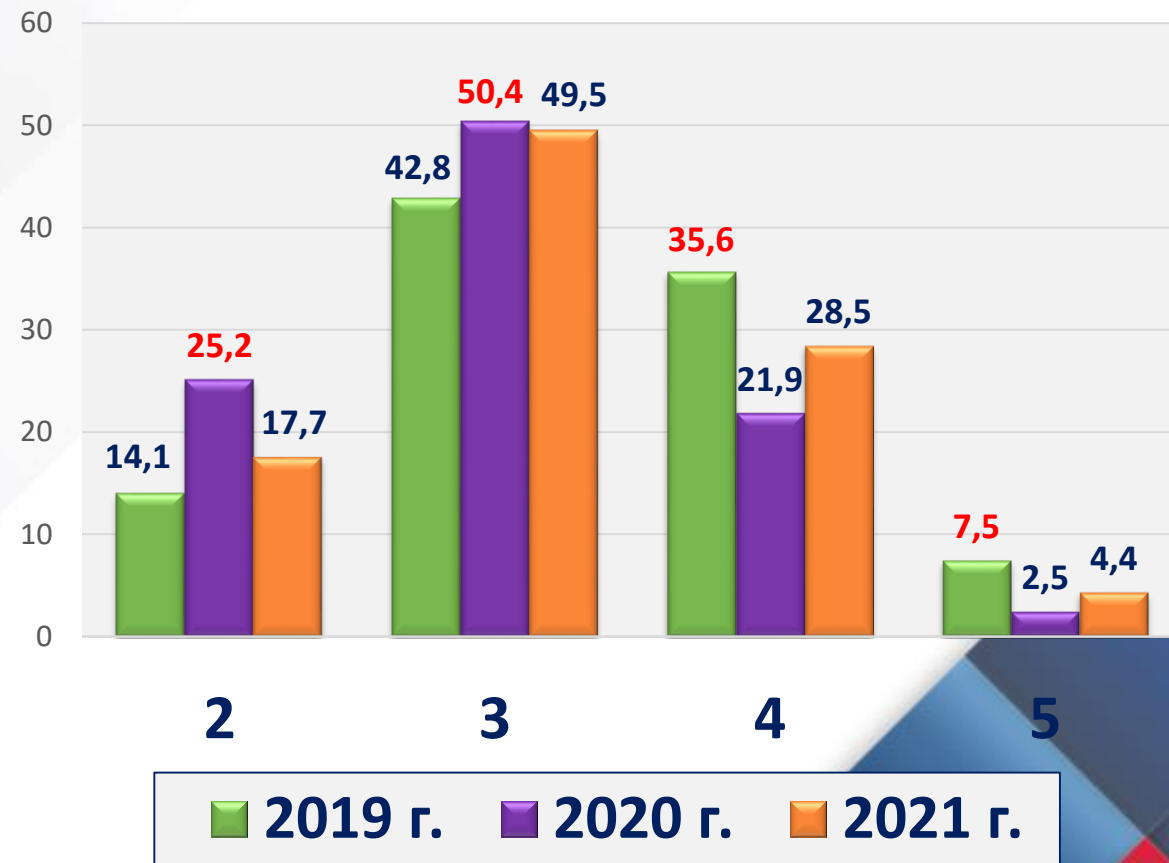
ВПР-2021. Статистика по отметкам

6 класс. Сравнительный анализ

Русский язык

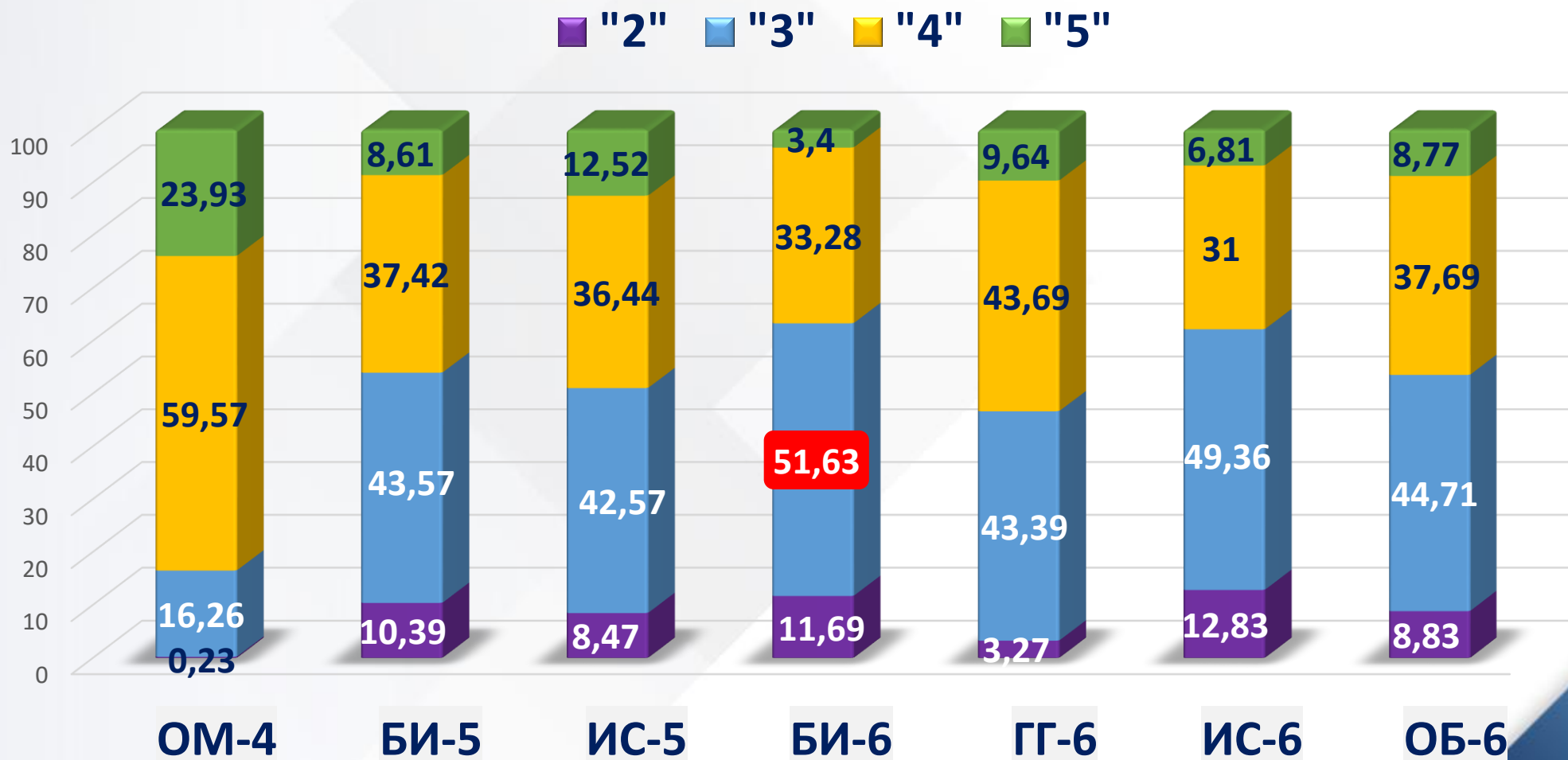


Математика





ВПР-2021. Статистика по отметкам Предметы штатного цикла. 4-6 классы



На диаграмме красной заливкой отмечен показатель по тому предмету, где доля «троек» превышает 50%.



ВПР-2021. Сравнение отметок за работу и по журналу

Предметы штатного цикла. 4-6 классы

Класс	Предмет	Понизили (в %) Отметка за ВПР < Отметка по журналу	Подтвердили (в %) Отметка за ВПР = Отметка по журналу	Повысили (в %) Отметка за ВПР > Отметка по журналу
4	РУ	19,81	66,8	13,39
	МА	13,61	59,37	27,01
	ОМ	19,66	62,2	18,14
5	РУ	38,4	53,62	7,98
	МА	38,26	49,75	11,99
	БИ	49,78	44,37	5,85
	ИС	42,28	48,62	9,1
6	РУ	41,93	52,35	5,72
	МА	44,41	50,99	4,59
	БИ	48,67	47,07	4,26
	ГГ	34,1	56,01	9,89
	ИС	46,6	47,02	6,38
	ОБ	47,4	46,29	6,31



ВПР-2021. Показатели справляемости и качества обученности

Предметы штатного цикла. 4-6 классы

Класс	Предмет	Справляемость (суммарная доля обучающихся, написавших ВПР на «3», «4» и «5»)		Качество обученности (суммарная доля обучающихся, написавших ВПР на «4» и «5»)	
		РФ	АО	РФ	АО
4	РУ	94,42	95,49	65,59	67,87
	МА	96,99	98,12	76,13	80,13
	ОМ	98,83	99,76	79,32	83,5
5	РУ	86,22	84,31	47,35	46,57
	МА	87,57	85,33	51,1	49,99
	БИ	91,32	89,6	50,57	46,03
	ИС	93,09	91,53	55,15	48,96
6	РУ	83,52	80,18	43,15	40,62
	МА	86,06	82,35	38,00	32,85
	БИ	90,08	88,31	45,91	36,68
	ГГ	95,8	96,72	53	53,33
	ИС	90,15	87,17	46,34	37,81
	ОБ	91,52	91,17	50,56	46,46



ГАУ Архангельской области

Центр оценки
качества образования

aosoko.ru

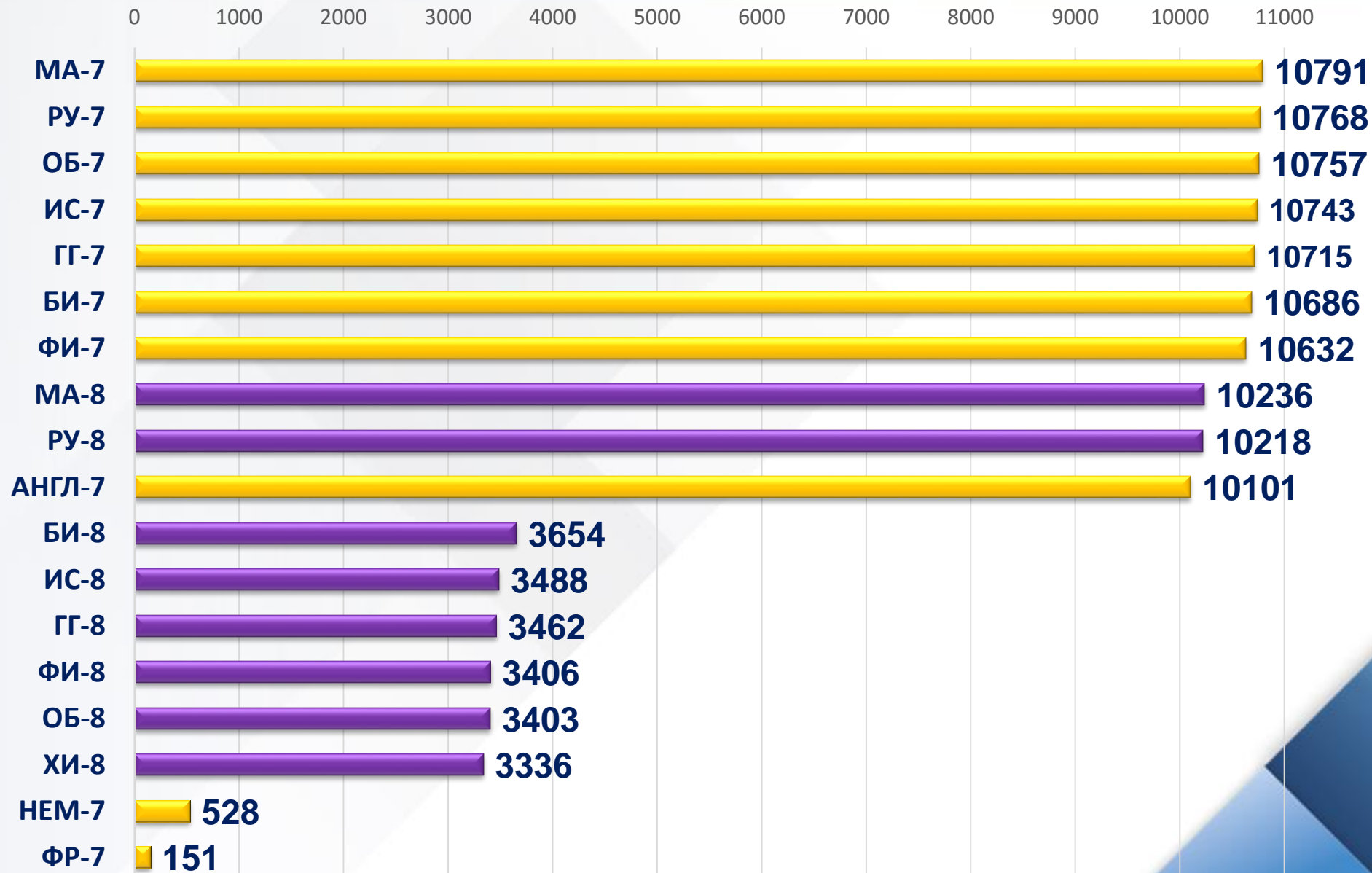
7-8 классы





Участники ВПР-2021 Архангельской области

Предметы штатного цикла. 7-8 классы

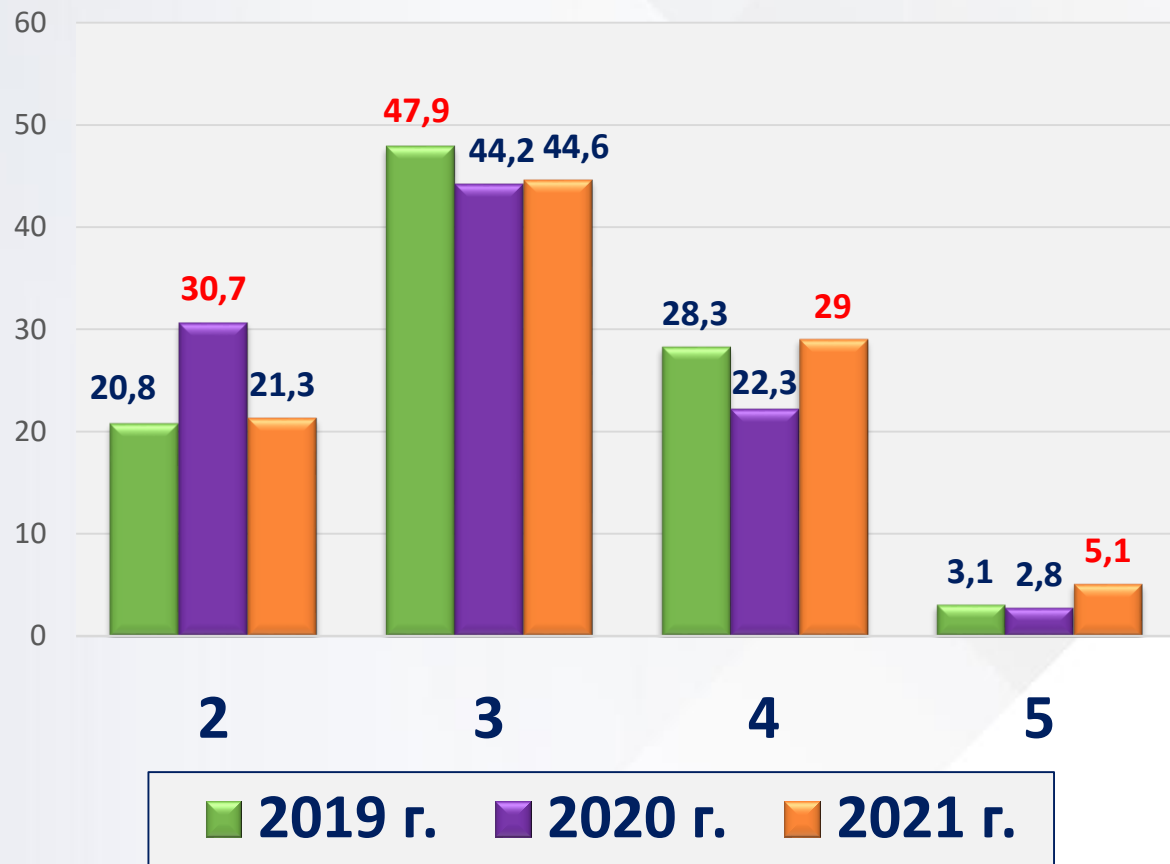




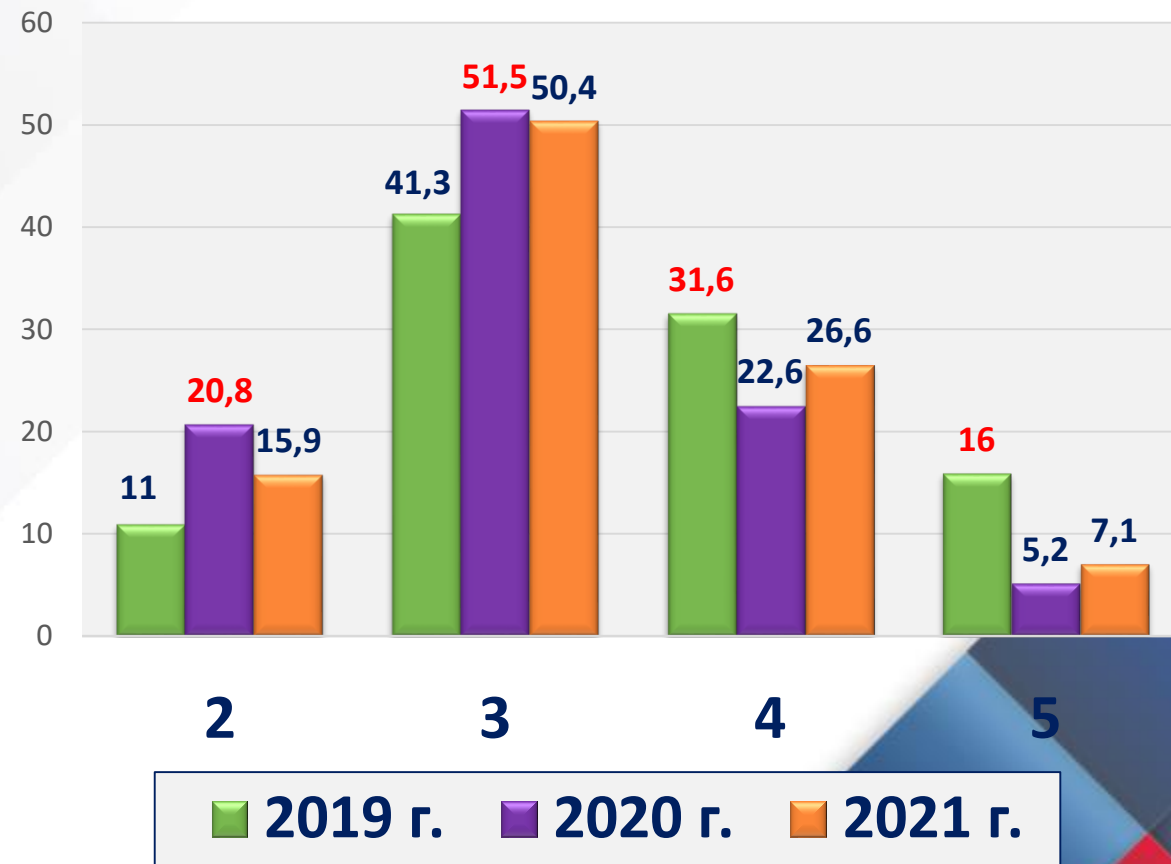
ВПР-2021. Статистика по отметкам

7 класс. Сравнительный анализ

Русский язык

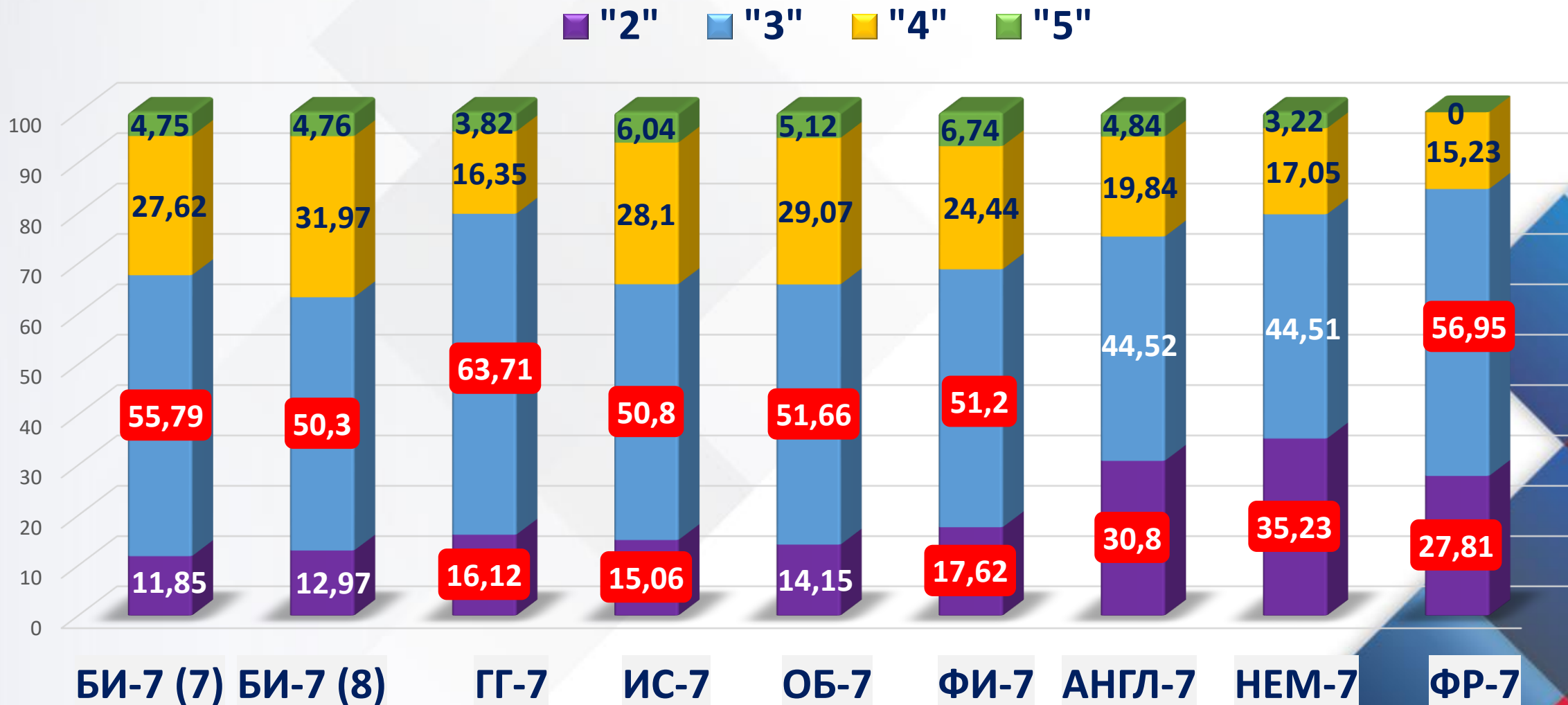


Математика





ВПР-2021. Статистика по отметкам Предметы штатного цикла. 7 класс

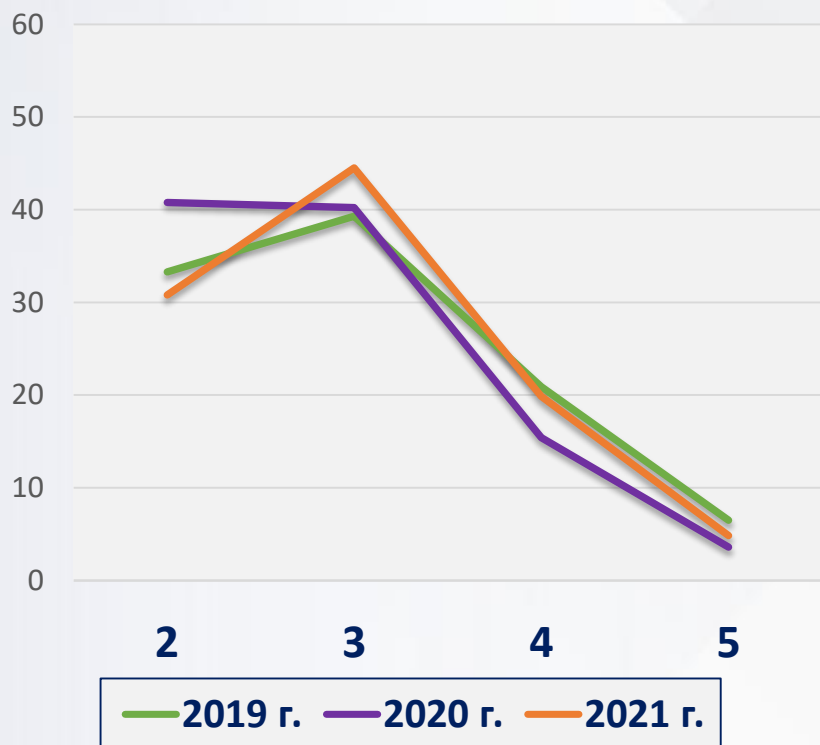


На диаграмме красной заливкой отмечены показатели по тем предметам, где доля «двоек» превышает 15%, а процент «троек» – 50%.

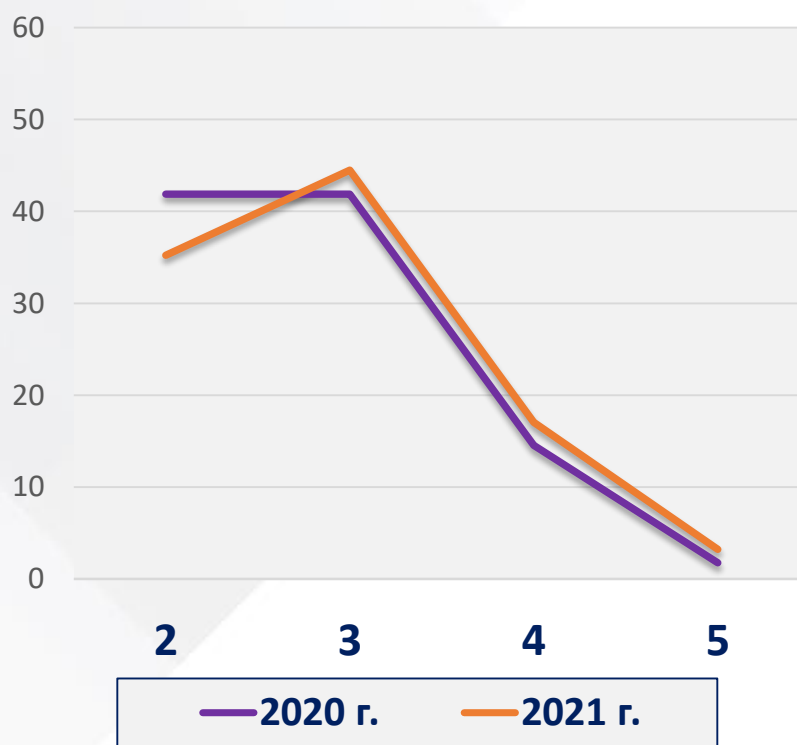


Иностранные языки. 7 класс. Сравнительный анализ

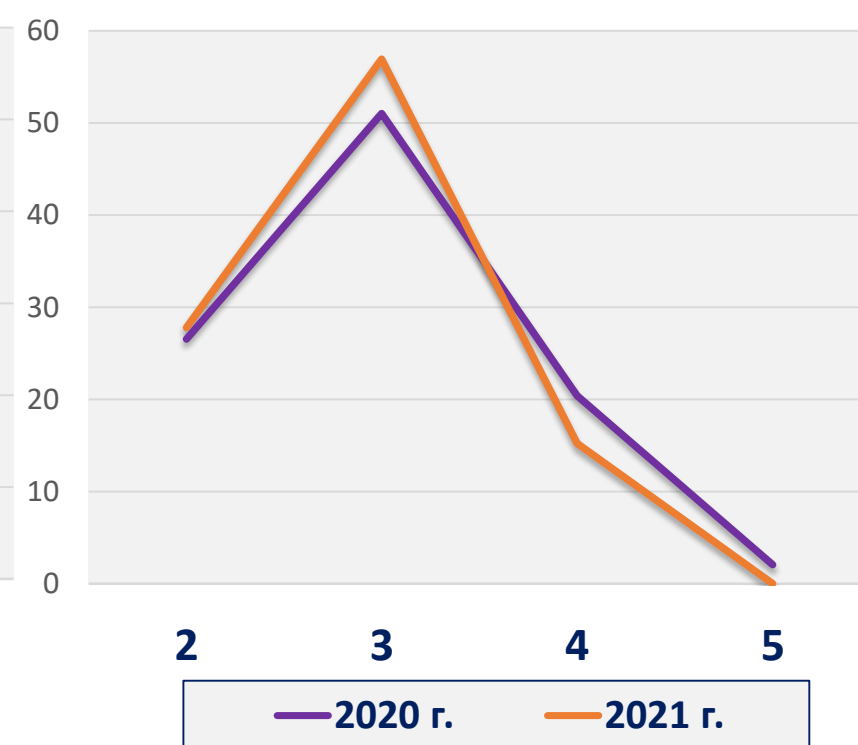
Английский язык



Немецкий язык



Французский язык

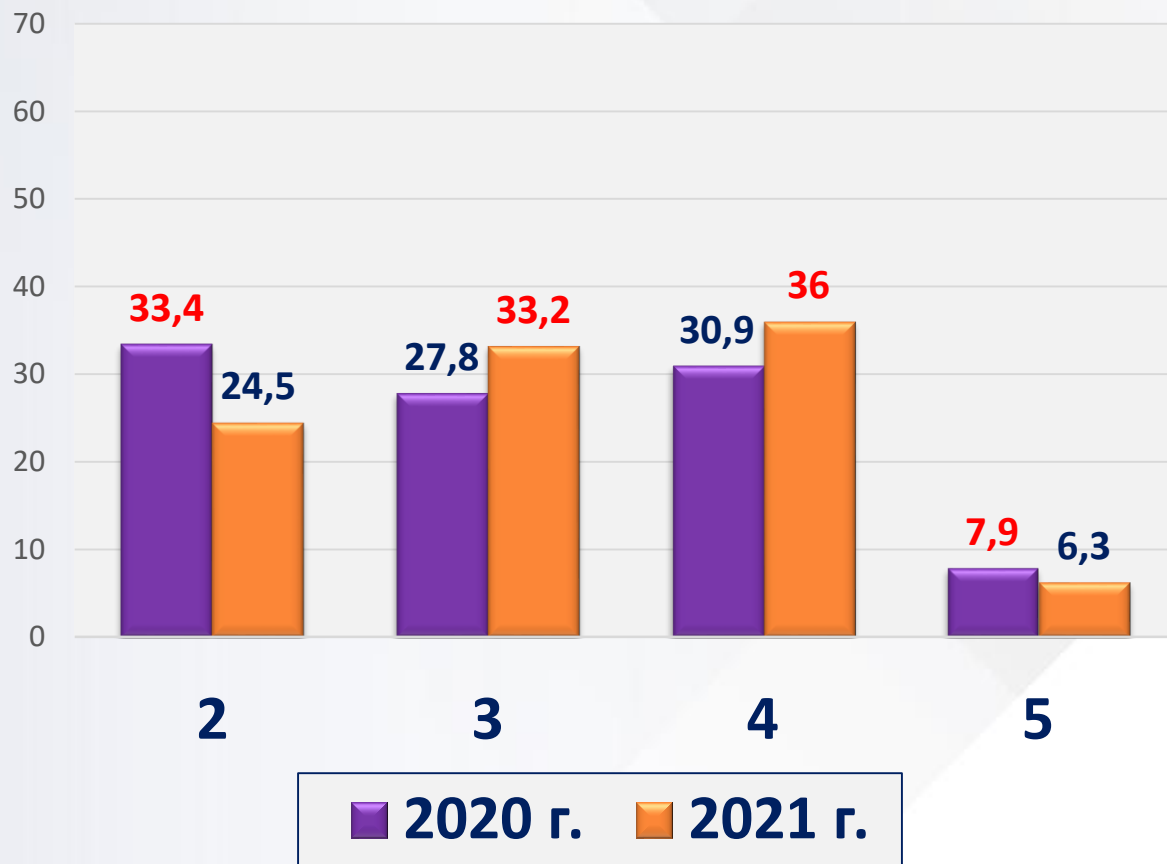




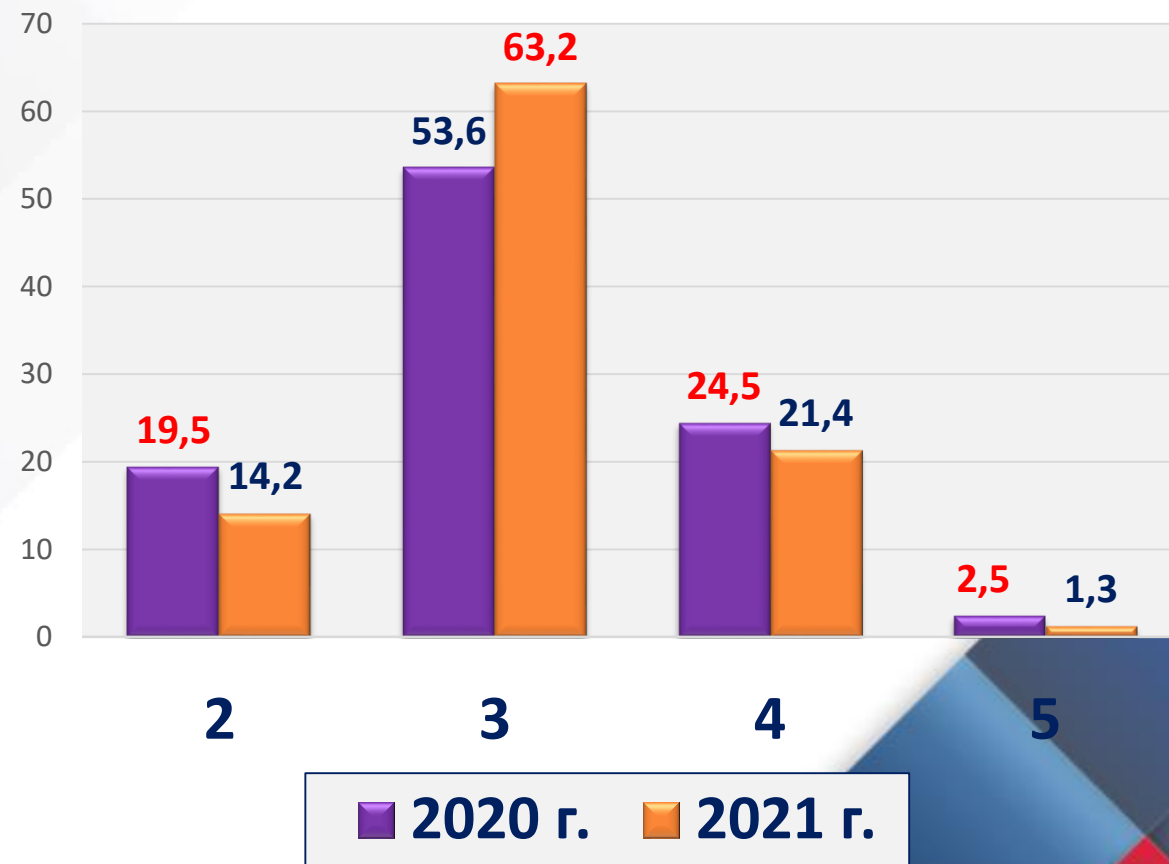
ВПР-2021. Статистика по отметкам

8 класс. Сравнительный анализ

Русский язык



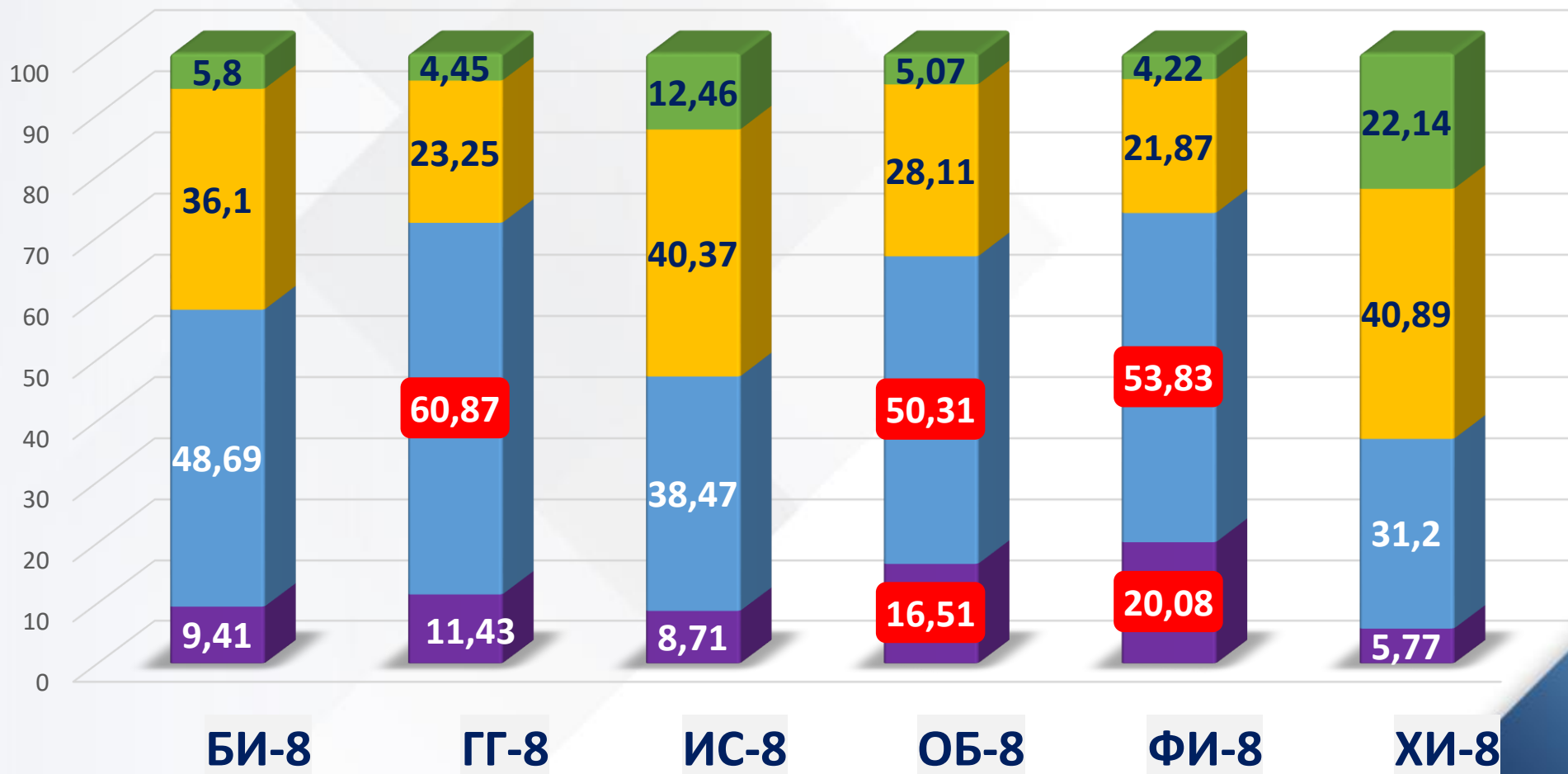
Математика





ВПР-2021. Статистика по отметкам Предметы штатного цикла. 8 класс

■ "2" ■ "3" ■ "4" ■ "5"



На диаграмме красной заливкой отмечены показатели по тем предметам, где доля «двоек» превышает 15%, а процент «троек» – 50%.



ВПР-2021. Сравнение отметок за работу и по журналу

Предметы штатного цикла. 7-8 классы

Класс	Предмет	Понизили (в %) Отметка за ВПР < Отметка по журналу	Подтвердили (в %) Отметка за ВПР = Отметка по журналу	Повысили (в %) Отметка за ВПР > Отметка по журналу
7	РУ	43,17	52,48	4,35
	МА	35,57	56,31	8,12
	БИ (по программе 7 класса)	49,88	45,22	4,91
	БИ (по программе 8 класса)	47,17	48,66	4,17
	ГГ	60,27	37,66	2,07
	ИС	46,38	47,25	6,37
	ОБ	52,89	42,91	4,21
	ФИ	43,09	48,6	8,31
	АНГЛ	63	34,44	2,56
	НЕМ	66,67	31,82	1,52
8	ФР	83,44	15,89	0,66
	РУ	39,77	52,38	7,85
	МА	43,03	53,11	3,85
	БИ	40,76	51,22	8,02
	ГГ	53,32	43,07	3,61
	ИС	29,08	55,77	15,15
	ОБ	48,02	47,45	4,54
	ФИ	49,58	44,29	6,12
ХИ	14,48	56,78	28,74	



ВПР-2021. Показатели справляемости и качества обученности

Предметы штатного цикла. 7-8 классы

Класс	Предмет	Справляемость (суммарная доля обучающихся, написавших ВПР на «3», «4» и «5»)		Качество обученности (суммарная доля обучающихся, написавших ВПР на «4» и «5»)	
		РФ	АО	РФ	АО
7	РУ	83,03	78,72	38,51	34,09
	МА	87,95	84,12	38,04	33,73
	БИ (по программе 7 класса)	90,61	88,16	44,45	32,37
	БИ (по программе 8 класса)	90,93	87,03	45,72	36,73
	ГГ	89,56	83,88	34,36	20,17
	ИС	89,48	84,94	45,3	34,14
	ОБ	89,12	85,85	43,42	34,19
	ФИ	87,43	82,38	40,07	31,18
	АНГЛ	78,67	69,2	34,45	24,68
	НЕМ	81,01	64,78	32,37	20,27
ФР	78,86	72,18	34,34	15,23	
8	РУ	80,27	75,48	43,61	42,3
	МА	87,68	85,86	30,43	22,66
	БИ	92,61	90,59	50,11	41,9
	ГГ	90,69	88,57	35,7	27,7
	ИС	92,02	91,3	54,24	52,83
	ОБ	86,08	83,49	39,46	33,18
	ФИ	86,99	79,92	39,03	26,09
	ХИ	93,95	94,23	58,84	63,03



ГАУ Архангельской области

Центр оценки
качества образования

aosoko.ru

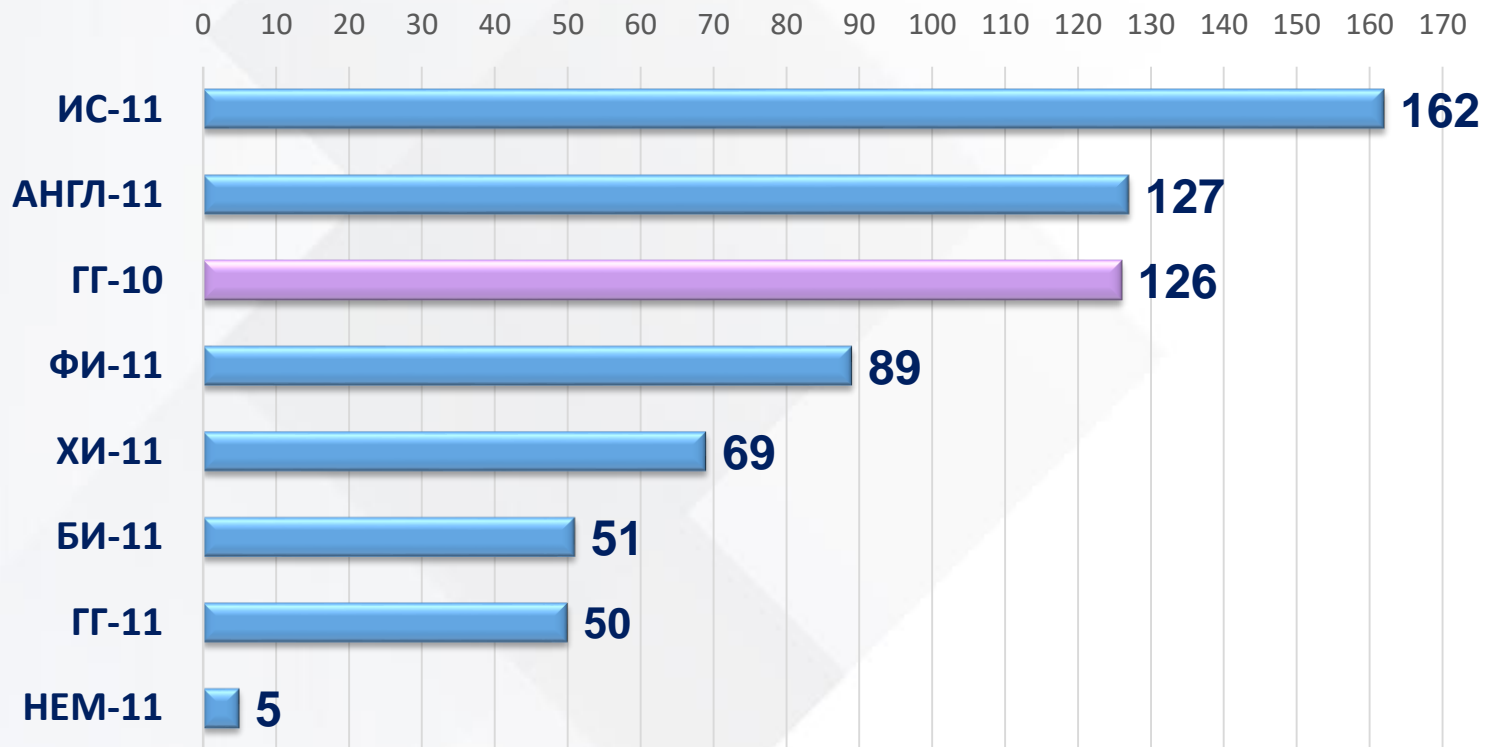
10/11 классы





Участники ВПР-2021 Архангельской области

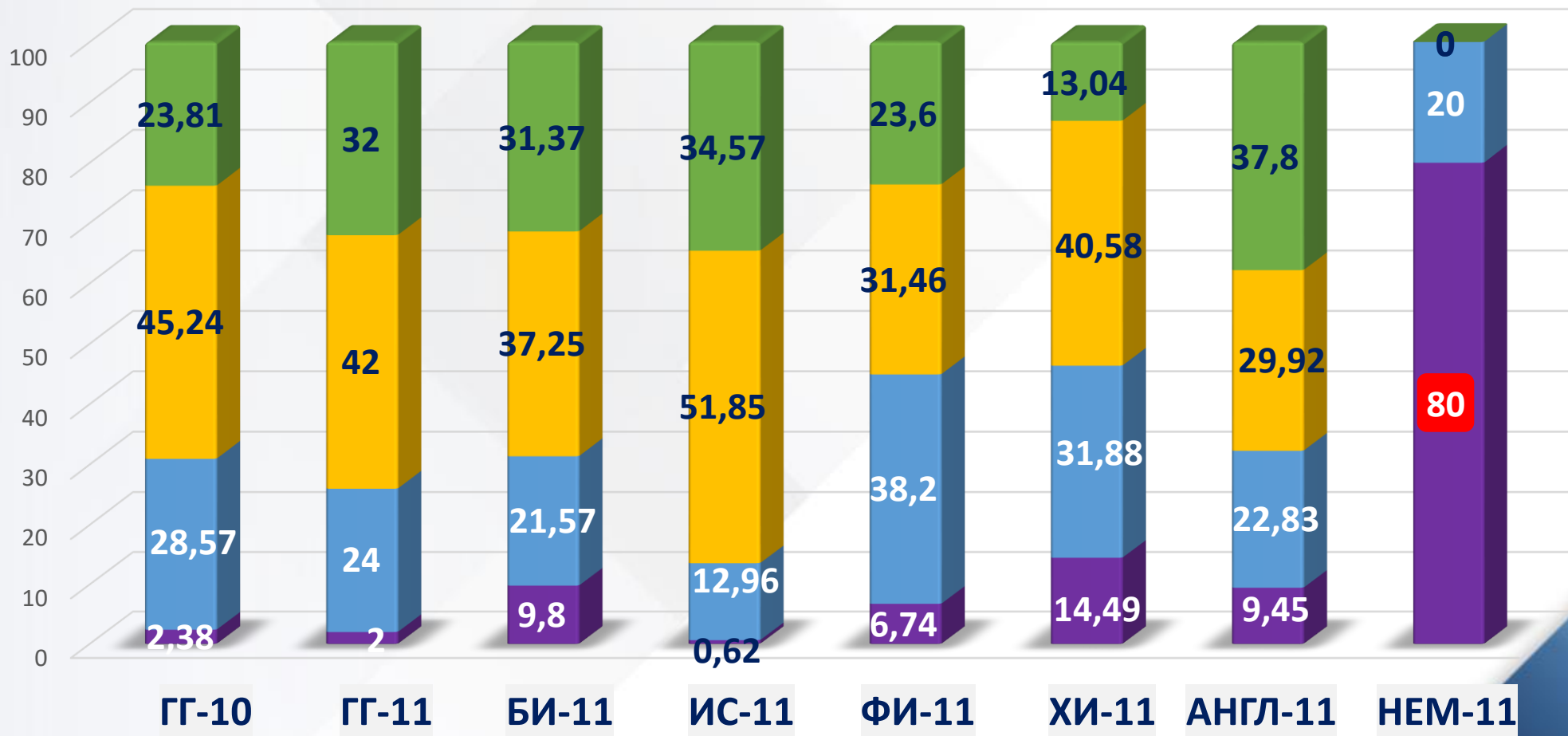
Предметы штатного цикла. 10/11 классы





ВПР-2021. Статистика по отметкам Предметы в режиме апробации. 10/11 классы

■ "2" ■ "3" ■ "4" ■ "5"



На диаграмме красной заливкой отмечен показатель по тому предмету, где доля «троек» превышает 50%.



ВПР-2021. Высокие показатели качества обученности в муниципальных образованиях Архангельской области



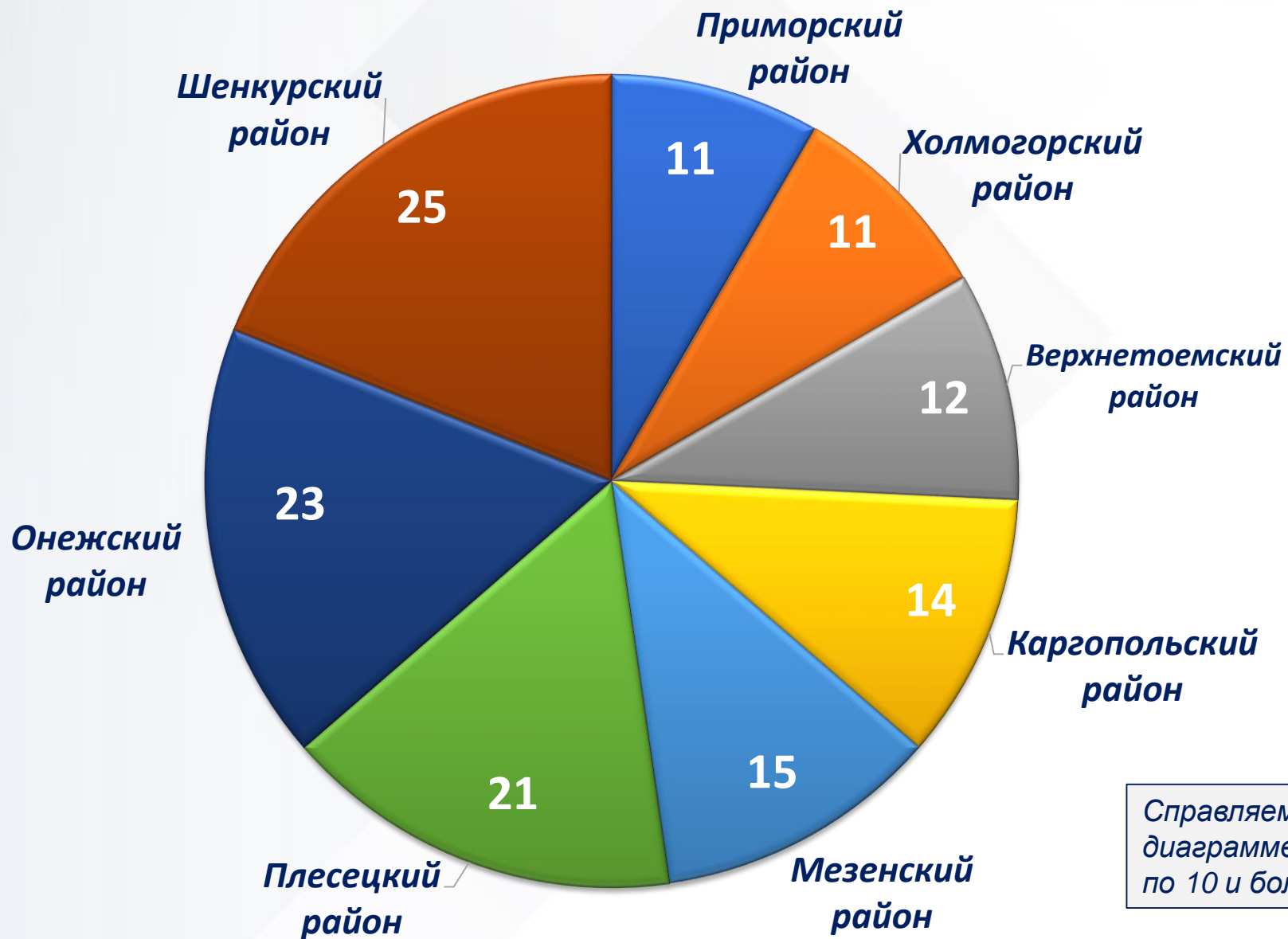
29 предметов
штатного цикла



Качество обученности в 9 АТЕ, представленных на диаграмме, выше общероссийских и региональных показателей по 10 и более предметам штатного цикла ВПР.



ВПр-2021. Низкие показатели справляемости в муниципальных образованиях Архангельской области



29 предметов
штатного цикла



Справляемость в 8 АТЕ, представленных на диаграмме, ниже региональных показателей на 5% по 10 и более предметам штатного цикла ВПр.



Выборочное проведение ВПР с контролем объективности результатов в 4-6 классах по русскому языку и математике (1 школа Архангельской области)

- ✓ Обеспечение конфиденциальности материалов для проведения ВПР на всех этапах: от момента получения материалов в ОО до окончания выполнения всех работ
- ✓ Обязательное присутствие независимых наблюдателей в аудиториях на всех этапах проведения ВПР в ОО
- ✓ Персональные КИМы по русскому языку и математике для ОО, включенных в выборку
- ✓ Проверка работ участников ВПР, включенных в выборку, независимыми экспертами (не учителями ОО)
- ✓ Отправка скан-копий работ участников, протоколов независимых экспертов с результатами проверки работ и протоколов независимых наблюдателей федеральному координатору с целью контроля объективности



Федеральная служба
по надзору в сфере образования и науки
(Рособрнадзор)

УПРАВЛЕНИЕ ОЦЕНКИ КАЧЕСТВА
ОБРАЗОВАНИЯ И КОНТРОЛЯ
(НАДЗОРА) ЗА ДЕЯТЕЛЬНОСТЬЮ
ОРГАНОВ ГОСУДАРСТВЕННОЙ
ВЛАСТИ СУБЪЕКТОВ
РОССИЙСКОЙ ФЕДЕРАЦИИ

ул. Садовая-Сухарецкая, 16,
Москва, К-51, ГСП-4, 127994
Телефон/факс: (495) 608 62 57
E-mail: dep05@obrnadzor.gov.ru

04.03.2021
На № _____

13-40

Руководителям органов
исполнительной власти
субъектов Российской Федерации,
осуществляющих
государственное управление
в сфере образования
(по списку)

Руководителям органов
исполнительной власти субъектов
Российской Федерации,
осуществляющих переданные
полномочия в сфере образования
(по списку)

Об организации выборочного проведения
всероссийских проверочных работ
с контролем объективности результатов

Управление оценки качества образования и контроля (надзора) за деятельностью органов государственной власти субъектов Российской Федерации информирует об организации выборочного проведения всероссийских проверочных работ (далее – ВПР) с контролем объективности результатов в целях получения объективных данных о выполнении ВПР в целом по Российской Федерации в рамках проведения ВПР в 2021 году. Для проведения ВПР с контролем объективности результатов формируется выборка образовательных организаций (далее – ОО) из числа участвующих в ВПР. В каждой из ОО, включенной в выборку, ВПР с контролем объективности результатов проводятся в присутствии независимых наблюдателей, а проверка работ осуществляется независимыми экспертами.

Контроль объективности результатов реализуется в рамках проведения ВПР по русскому языку (4-6 классы) и математике (4-6 классы). Для контроля объективности результатов необходимо привлечь независимых наблюдателей в каждую аудиторию (один наблюдатель на одну аудиторию), в которой выполняются ВПР, а также организовать независимую проверку работ участников ВПР, включенных в выборку.

Независимыми наблюдателями могут быть:
специалисты органов исполнительной власти субъектов Российской Федерации, осуществляющих государственное управление в сфере образования



Изменения в ВПР в 2022 г.



▶ **Сокращение длительности** большинства работ до 1 урока

▶ Перевод части предметов в режим альтернативного проведения
в компьютерной / бумажной форме

▶ Переход на режим «**два обязательных предмета плюс
два предмета по случайному выбору**» для 6-8 классов

**В 7 классах + иностранный язык
в штатном режиме**

▶ **Свободный выбор** школой дат проведения ВПР
внутри **определенного временного интервала**


▶ **Опубликование всех обновленных демоверсий до 1 сентября 2021 г.**
и рекомендуемых сроков проведения ВПР

ГРАФИК ПРОВЕДЕНИЯ ВПР-2022 (Приказ РОН от 16.08.2021 № 1139)



**В Архангельской области
 период проведения ВПР
 будет сокращен
 (распоряжение МО АО)**

Период проведения	Класс	Учебный предмет	Примечание
С 15 марта по 20 мая	4	Русский язык	В штатном режиме. ВПР по конкретному предмету проводятся во всех классах данной параллели
		Математика	
		Окружающий мир	
	5	Русский язык	
		Математика	
		История	
	6	Биология	
		Русский язык	
7	Математика		
	Русский язык		
8	Математика		
	Русский язык		
	Математика		
С 1 апреля по 20 мая	7	Английский язык	
		Немецкий язык	
		Французский язык	
С 15 марта по 20 мая	6	История	В штатном режиме. ВПР в параллели 6, 7, 8 классов проводятся для каждого класса по двум предметам на основе случайного выбора. Информация о распределении предметов по классам в параллели предоставляется в образовательную организацию через личный кабинет в Федеральной информационной системе оценки качества образования
		Биология	
		География	
		Обществознание	
	7	История	
		Биология	
		География	
		Обществознание	
	8	Физика	
		История	
		Биология	
		География	
		Обществознание	
		Физика	
Химия			

 Федеральная служба по надзору в сфере образования и науки (Рособрнадзор)			
ПРИКАЗ			
Дата	№	Город	№
16.08.2021	1139	Москва	
О проведении Федеральной службой по надзору в сфере образования и науки мониторинга качества подготовки обучающихся общеобразовательных организаций в форме всероссийских проверочных работ в 2022 году			
В соответствии со статьей 97 Федерального закона от 29.12.2012 № 273-ФЗ «Об образовании в Российской Федерации», Правилами осуществления мониторинга системы образования, утвержденными постановлением Правительства Российской Федерации от 05.08.2013 № 662, приказом Федеральной службы по надзору в сфере образования и науки, Министерства просвещения Российской Федерации и Министерства науки и высшего образования Российской Федерации от 18.12.2019 № 1684/694/1377 «Об осуществлении Федеральной службой по надзору в сфере образования и науки, Министерством просвещения Российской Федерации и Министерством науки и высшего образования Российской Федерации мониторинга системы образования в части результатов национальных и международных исследований качества образования и иных аналогичных			
С 1 марта по 25 марта	10	География	В режиме апробации
С 1 марта по 25 марта	11	История	В режиме апробации
		Биология	
		География	
		Физика	
		Химия	
		Английский язык	
		Немецкий язык	
Французский язык			

региональный координатор ВПР



ГАУ Архангельской области

Центр оценки
качества образования

aosoko.ru

г. Архангельск, проспект Ломоносова, 270
сайт: www.aosoko.ru

тлф. (8182) 24-28-93
otko@soko29.info
по вопросам организации
и проведения ВПР в
Архангельской области

Спасибо за внимание!

need@vprhelp.ru

*Служба технической
поддержки ВПР ФИС ОКО*